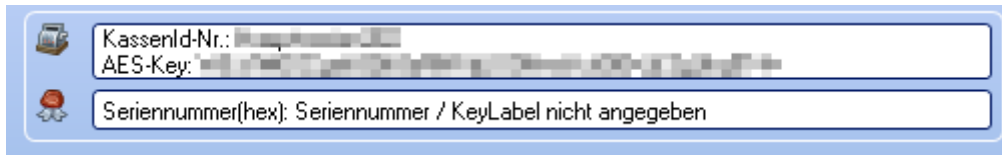


Inhalt

Wo finde ich den Code zur Registrierung beim Finanzamt?	2
Fehlerhafter Beleg	4
Benutzer gesperrt	5
Webservice Benutzer-PIN ändern	6
Registrierkasse manuell registrieren	8
Woher bekomme ich diese Daten?	8
Signatureinheit manuell registrieren.....	9
Woher bekomme ich diese Daten?	9

***Alle unten genannten Punkte sind in Ihrem FinanzOnline zu finden.
Sollten Sie keinen Zugriff haben wenden Sie sich bitte hiermit an Ihren
Steuerberater.***

Sonderzeichen oder Umlaute im Feld KassenId-Nr.



The screenshot shows a registration form with three input fields:

- KassenId-Nr.: [blurred]
- AES-Key: [blurred]
- Seriennummer(hex): Seriennummer / KeyLabel nicht angegeben

Es dürfen **keine Sonderzeichen** (z.B. ein Unterstrich) und **keine Umlaute** beim Kassennamen angelegt sein. Sollten Sie dies haben führen Sie folgende Schritte vor der Eingabe ins KingBill durch:



The screenshot shows the 'Registrierkassen' menu with the following options:

- Registrierung einer Registrierkasse
- Liste aller Registrierkassen (highlighted with a red box)

➔ Kasse auswählen (Vorsicht, im Screenshot ist eine Beispiel-Kasse)



The screenshot shows the 'Daten der Registrierkasse' form with the following fields and options:

- Kassenidentifikationsnummer: Neuer Kassenname
- Bemerkung: [empty]
- Benutzerschlüssel AES-256: neuer AES-Key
- Prüfwert für Benutzerschlüssel: [checkbox]
- Status der Registrierkasse: Registriert
- Startbeleg: [empty]
- seit: 27.03.2017 16:12
- Daten ändern (button)

Wenn Sie von Ihrem Kassensoftwarehersteller einen Prüfwert für den Benutzerschlüssel AES-256 zur Verfügung gestellt bekommen haben, können Sie diesen hier eingeben, um die Richtigkeit der Eingabe des Benutzerschlüssels überprüfen zu können.

Vorsicht! Diese Option gibt es nur, wenn die Kasse noch nicht in Betrieb ist.

Wo finde ich den Code zur Registrierung beim Finanzamt?

In der App **BMF Belegcheck**:

BUNDESMINISTERIUM
FÜR FINANZEN

Um diese App nützen zu können, geben Sie bitte nachfolgend den Authentifizierungscode ein, der bei der Registrierung der Registrierkasse über FinanzOnline vergeben wurde. Groß- und Kleinschreibung ist nicht relevant.

123 - 123 - 123 - 123

Code ausblenden

Anmelden

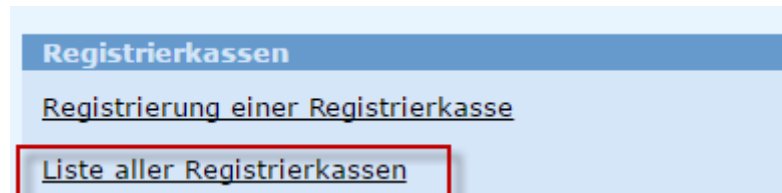
Diesen Code finden unter folgenden Menüpunkten:

Eingaben	DataBox
Erklärungen	
Hauptfeststellung 2014	
Übermittlung	
Anträge	▶
Zustellung	
Entwürfe	
Ergänzungsersuchen	
Registrierkassen	

Belegprüfung
<u>Verwaltung von Authentifizierungscodes für App zur Prüfung der Kassenbelege</u>
<u>Liste aller übermittelten Belege</u>

Fehlerhafter Beleg

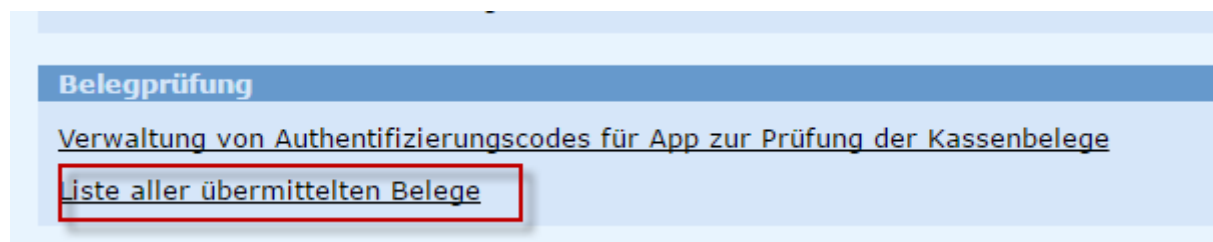
Bitte loggen Sie sich in Ihr FinanzOnline ein:



Wenn der Status Ihrer Registrierkasse „OK“ – „In Betrieb“ ist, scheiterte die Startbelegprüfung nur an der Überlastung der FinanzOnline-Server.

Dann Einfach Einstellungen -> Registrierkasse -> FinanzOnline -> Startbeleg erstellen-> Manuell -> Ja hat gepasst

Wenn laut FinanzOnline die Kasse nicht „In Betrieb“ ist gehen Sie bitte wie folgt vor:



Klicken Sie dort einen Fehlerhaften Beleg an und schicken uns die exakte Fehlermeldung die unter „Meldung“ zu finden ist.

Benutzer gesperrt

Bitte prüfen Sie ob Ihr Benutzer gesperrt ist:

Admin	Extern ▼
Posteingangsbuch	
Postausgangsbuch	
Eingebrachte Anbringen	
Benutzer Einzel	
Benutzer Liste	
Vertretung Liste	

- ➔ Haken bei „Ich möchte alle Benutzer sortiert nach Namen erhalten“ anhängen
- ➔ Anfordern

Benutzer anklicken:

Benutzer-Identifikation	Benutzername	Status	Art	Personalisiert
	Registrierkassenbenutzer	P	RK	Nein
	Registrierkassenbenutzer	P	RK	Nein
	Registrierkassenbenutzer	P	RK	Nein
	Seidlboeck	P	SV	Nein

Benutzererkennung/Benutzerarten ändern/löschen

[Benutzererkennung/Benutzerarten](#)

Bearbeiten

Hilfe

Benutzer sperren (durch Teilnehmer)

Ja **Nein**

- ➔ Weiter

Benutzerdaten prüfen und speichern

Im Datenkorb können die eingegebenen Benutzerdaten geprüft und erst dort gespeichert werden

Daten prüfen

- ➔ Speichern

Webservice Benutzer-PIN ändern

Admin	Extern	▼	Ir
Posteingangsbuch			
Postausgangsbuch			
Eingebrachte Anbringen			
Benutzer Einzel			
Benutzer Liste			

Suchbegriffe

Geben Sie bitte einen Suchbegriff (Buchstaben oder Namensteil des Namens des Benutzers) an

Ich möchte alle Benutzer sortiert nach Namen erhalten.
(Füllen Sie bitte den Suchbegriff nicht aus)

Anfordern

Hier wählen Sie bitte Ihren Benutzer aus:

Benutzer-Identifikation	Benutzername	Status	Art	Personifiziert
	Registrierkassenbenutzer	P	RK	Nein
	Registrierkassenbenutzer	P	RK	Nein
	Registrierkassenbenutzer	P	RK	Nein
		P	SV	Nein

Benutzerkennung/Benutzerarten ändern/löschen

Benutzerkennung/Benutzerarten

Bearbeiten

Benutzerkennung Hilfe

Name bisher: Registrierkassenbenutzer

Name neu:

Start-PIN: Start-PIN - Wiederholung:

Die Start-PIN muss anschließend sofort vom Benutzer (lt. 'Suchbegriff') geändert werden (Funktion 'PIN ändern').

Benutzer sperren (durch Teilnehmer) Ja Nein

Benutzer für FinanzOnline deaktivieren Ja Nein

Benutzer löschen

Benutzerarten Hilfe

Supervisor Ja Nein

Benutzer für Webservice Ja Nein

Benutzer für Registrierkassen-Webservice Ja Nein

Weiter

Benutzererkennung/Benutzerarten ändern/löschen

[Benutzererkennung/Benutzerarten](#)

Bearbeiten

Hilfe

Benutzerrechte ändern/löschen

[Abfragen](#)

Bearbeiten

Hilfe

[Erklärungen](#)

Bearbeiten

Hilfe

[Selbstberechnungen](#)

Bearbeiten

Hilfe

[Übermittlungen](#)

Bearbeiten

Hilfe

[Anträge](#)

Bearbeiten

Hilfe

[Zustellung](#)

Bearbeiten

Hilfe

[Registrierkassen](#)

Bearbeiten

Hilfe

[Entwürfe](#)

Bearbeiten

Hilfe

[Ergänzungsersuchen](#)

Bearbeiten

Hilfe

[DataBox](#)

Bearbeiten

Hilfe

[Admin](#)

Bearbeiten

Hilfe

[Externe Anwendungen](#)

Bearbeiten

Hilfe

Datenkorb

[Datenkorb \(Übersicht der eingegebenen Daten\)](#)

Anzeigen

Hilfe

Benutzerdaten prüfen und speichern

Im Datenkorb können die eingegebenen Benutzerdaten geprüft und erst dort gespeichert werden.

Daten prüfen

Benutzerarten

Supervisor	Nein
Benutzer für Webservice	Nein
Benutzer für Registrierkassen-Webservice	Ja

Speichern

Registrierkasse manuell registrieren

Eingaben	DataBox
Erklärungen	
Hauptfeststellung 2014	
Übermittlung	
Anträge	▶
Zustellung	
Entwürfe	
Ergänzungsersuchen	
Registrierkassen	

Registrierkassen

Registrierung einer Registrierkasse

Liste aller Registrierkassen

Kassenidentifikationsnummer:

Bemerkung:

Benutzerschlüssel AES-256:

Prüfwert für Benutzerschlüssel:

Wenn Sie von Ihrem Kassensoftwareherst
gestellt bekommen haben, können Sie die
Benutzerschlüssels überprüfen zu können.

Registrieren

Woher bekomme ich diese Daten?

Zurück

FinanzOnline

Teilnehmer-Identifikation

Benutzer-Identifikation

Benutzer-PIN

Signatur-Einheit

StandardHSM

KassenIdNr

AES Key

Seienummer(hex)

Signatureinheit manuell registrieren

Eingaben	DataBox
Erklärungen	
Hauptfeststellung 2014	
Übermittlung	
Anträge	▶
Zustellung	
Entwürfe	
Ergänzungsersuchen	
Registrierkassen	

Signatur- bzw. Siegelerstellungseinheiten

Registrierung einer Signatur- bzw. Siegelerstellungseinheit

Datenerfassung

Art der Sicherheitseinrichtung:	Bitte auswählen ▼ *
Vertrauensdiensteanbieter	AT1 A-TRUST ▼ *
Seriennummer des Signatur- bzw. Siegelzertifikates:	<input type="text"/> *

Welche Art?

Karte = Karte

HSM = HSM_Dienstleister

Woher bekomme ich diese Daten?

FinanzOnline

Zurück

Standard
Kassen / Bediener
Kundensdisplay
Bankomaten-Schnittstelle
FinanzOnline

Teilnehmer-Identifikation

Benutzer-Identifikation

Benutzer-Pin

Signatur-Einheit

StandardHSM

KassenId-Nr./AES-Key

Seriennummer(hex)

Fehlerhafter Beleg - Meldungen

Der vorliegende Startbeleg passt nicht zum aktuellen Stand der Registrierung Ihrer Registrierkasse im FinanzOnline. Für eine erfolgreiche Startbelegprüfung verwenden Sie bitte den korrekten Startbeleg oder erstellen Sie einen Neuen.

Klicken Sie auf **Startbeleg erstellen => Manuell => Ja**

Der vorliegende Beleg kann nicht gültig geprüft werden, da die im maschinenlesbaren Code angegebene Kassenidentifikationsnummer keiner über FinanzOnline registrierten Kasse zugeordnet werden konnte. Bitte überprüfen Sie, ob bei der Registrierung der Kasse die Kassenidentifikationsnummer korrekt erfasst wurde und diese richtig im maschinenlesbaren Code abgebildet ist.

Bitte gehen Sie die Schritte durch die Sie bei [Sonderzeichen oder Umlaute im Feld KassenId-Nr.](#) vorfinden und senden Sie uns den neuen Kassennamen mit dem Stichwort **Krypto** als Mail an support@kingbill.com

Eine Prüfung des Belegs war nicht möglich, da nur Belege mit einem zeitlich realistischen Belegausstellungsdatum geprüft werden können. Bitte passen Sie die Uhrzeit der Kasse an oder nehmen Sie Kontakt mit dem Kassenhersteller auf.

Wenden Sie sich bitte hiermit an Ihren IT-Administrator da die **Uhrzeit automatisch festlegen** aktiviert werden muss.

Der vorliegende Beleg konnte nicht gültig geprüft werden, da die zur Belegerstellung verwendete Signatur- bzw. Siegelerstellungseinheit laut FinanzOnline nicht auf Ihr Unternehmen registriert wurde. Bitte überprüfen Sie die korrekte Registrierung der verwendeten Signatur- bzw. Siegelerstellungseinheit bzw. nehmen Sie diese vor.

Bitte gehen Sie die Schritte bei [Signatureinheit manuell registrieren](#) durch.

Der vorliegende Beleg kann nicht gültig geprüft werden, da die im maschinenlesbaren Code angegebene Kassenidentifikationsnummer keiner über FinanzOnline registrierten Kasse zugeordnet werden konnte. Bitte überprüfen Sie, ob bei der Registrierung der Kasse die Kassenidentifikationsnummer korrekt erfasst wurde und diese richtig im maschinenlesbaren Code abgebildet ist.

Bitte gehen Sie die Schritte bei [Registrierkasse manuell registrieren](#) durch.